ЦЕНТРОСПАС - ЮГОРИЯ

Электронная версия журнала

№ 10 (105), ноябрь 2020 г.

ОФИЦИАЛЬНОЕ ИЗДАНИЕ КАЗЕННОГО УЧРЕЖДЕНИЯ ХМАО-ЮГРЫ «ЦЕНТРОСПАС-ЮГОРИЯ». ИЗДАЕТСЯ С ОКТЯБРЯ 2008 г.

Когда всё решают секунды...

На вооружение пожарных Центроспаса поступил новый автомобиль

На вооружение пожарных Центроспаса поступил новый автомобиль

В пожарной части поселка городского типа Междуреченской Кондинского района Югры произошло важное событие – поступила на вооружение еще одна боевая единица пожарной спецтехники, пожарная автоцистерна с лестницей на базе «Камаз».

Пожарная автоцистерна с лестницей АЦЛ-6,0-50-18 является основным пожарным автомобилем и оборудована:

- пожарным насосом;
- ёмкостями для хранения жидких огнетушащих веществ и средствами их подачи;
- механизированной выдвижной и поворотной лестницей;
- изготовлена на шасси повышенной проходимости;
- предназначена для доставки личного состава к месту пожара, тушения пожаров и проведения аварийно-спасательных работ;
- предназначена для подачи к месту пожара огнетушащих веществ от других источников водоснабжения.

«Пожарный обязательно должен быть храбрым и выносливым, иметь отличную физическую форму и обладать теоретическими знаниями с практическими навыками борьбы с огнем. Все это очень важно. И, все же, главное для пожарной охраны – их обеспеченность необходимыми средствами, оборудованием и пожарно-техническим вооружением. Вот что действительно решает – рухнет горящий дом, или же огонь успеют погасить», - считает инженер пожарной части пгт. Междуреченский Ксения Бакшаева.

Машина, поступившая на вооружение пожарной части, представляет собой универсальную тактическую единицу, которая используется и как автоцистерна, и как автолестница с высотой подъема до 18 метров (высота третьего этажа). Также она используется как насосная установка при работе в «перекачку» с одной или несколькими автоцистернами при тушении пожаров водой или воздушно-механической пеной. Также боевая единица может эксплуатироваться в районах умеренного климата с годовым перепадом температур в пределах от -45°С до + 40°С по дорогам всех видов и бездорожью.

Главная работа - спасать

С наступлением холодов в Югре спасатели Центроспаса все чаще выезжают для эвакуации людей

В Югру пришла зима, это время для спасателей учреждения «Центроспас-Югория» знаменует начало усиленной работы, оперативного прибытия на места поисково-спасательных работ в природной среде, ведь на улице отмечается значительное похолодание. Пять раз в октябре поисково-спасательные отряды Центроспаса выезжали для эвакуации людей.

Так, 9 октября спасатели выезжали на переправу реки Щекурья в район 8 км от с.п. Саранпауль Березовского района, где двое мужчин просили об эвакуации. Вездеход потерпевших перевернулся на переправе, пострадавшие оказались «один на один» с природой и не известно, как бы закончилось это «приключение», если бы не приехавшая вовремя поисковая группа. В 100 метрах от берега спасатели обнаружили перевернутый вездеход, на котором находились двое мужчин в удовлетворительном состоянии. На резиновой лодке спасатели доставили пострадавших на берег и эвакуировали в с.п. Саранпауль.

Подобные ситуации происходят и на автомобильных трассах. Сообщение с просьбой об эвакуации получили 14 октября спасатели зонального поисково-спасательного отряда (Кондинский район) – в этом случае требовалось эвакуировать шесть человек. Работники Центроспаса оперативно обнаружили пострадавших и доставили их в г. Урай с 14 км автодороги «Урай – Половинка».

Иногда случается так, что людям, попросившим о помощи спасателей, удается самим выбраться из затруднительного положения. Так произошло 25 октября в 15 км от с.п. Саранпауль, где застрял вездеход с двумя мужчинами «на борту». К счастью пострадавших, им удалось выбраться, а спасатели в пути получили команду «отбой».

Аналогичный случай произошел 28 октября на 30 км автодороги в сторону Восточного Толума в Кондинском районе Югры, где застрял автомобиль «УАЗ». Спасатели нашли двоих мужчин, не нуждающихся в медицинской помощи и эвакуировали их в г. Урай. В эти же сутки спасатели зонального поисково-спасательного отряда (Березовский район) выезжали на помощь мужчинам, которые «застряли» на одном из берегов реки Ляпин в с.п. Саранпауль. По итогу, прибыв к месту вызова, спасатели связались с заявителями, которые переправились самостоятельно. Проведения аварийно-спасательных работ не потребовалось.

Rast@ku

«Центроспас-Югория» напоминает: в связи с наступлением осенне-зимнего периода возрастает опасность гибели и травматизма взрослых и детей на водоемах. Причиной может послужить несоблюдение правил безопасности при вынужденном или намеренном выходе граждан (детей) на неокрепший лед.

Во избежание трагических событий необходимо знать, что, как правило, водоемы замерзают неравномерно: сначала у берега, на мелководье, в защищенных от ветра заливах, а затем уже на середине.

Прочность льда можно определить визуально: самым прочным считается лед голубого цвета; прочность белого льда в 2 раза меньше; лед серый и матово-белый или с желтоватым оттенком не надежен. Особую осторожность нужно проявлять, когда лед покроется толстым слоем снега, перекрыв доступ холода ко льду.

Правила пожарной безопасности для лиц с ограниченными возможностями

На пути каждого случаются моменты, когда хочется остановиться и оглянуться назад. Так сказать, подвести итоги, восстановить силы и двинуться вперед! Этот, почти минувший 2020 год, выдался очень неудобным и сложным в период пандемии, особенно в работе инструкторов профилактики пожарной безопасности.

У профилактиков учреждения «Центроспас-Югория» в начале пандемии возникли определенные трудности во время работы в удаленном формате. Было сложно консультировать и проводить беседы по соблюдению правил пожарной безопасности по телефону для лиц с ограниченными возможностями, пенсионеров, многодетных семей… Кто - то плохо слышит, кто - то не понимает, приходилось объяснять по нескольку раз. Но, мы все – таки справились!

Работники пожарной части с. Сытомино, помимо работы в удаленном режиме, приняли участие в общешкольных мероприятиях, где провели уроки пожарной безопасности с детьми. Организовали экскурсии для детей с ограниченными возможностями в пожарную часть с.п. Сытомино. К таким детям нужен особенный подход, важно вызвать интерес к работе пожарного, рассказать о работе и быте так, чтобы стало просто и понятно. И, конечно, меры предосторожности в период пандемии были соблюдены обеими сторонами встреч.

Очень надеемся, что новый 2021 год будет более удачным, и профилактики учреждения «Центроспас-Югория» продолжат работу с особенными детьми в обычном режиме.

Профилактика пожара в жилом секторе в зимний период

В ноябре 2020 года комиссия в составе представителей пожарной части (пгт. Мортка) филиала учрежение «Центроспас-Югория» по Кондинскому району, администрации гп Мортка и сотрудников ОМВД по Кондинскому району провели надзорно-профилактические мероприятия с целью профилактики пожаров в жилом секторе в зимний период. Особое внимание уделили гражданам из «группы риска» — неблагополучным семьям, одиноким престарелым людям и гражданам, ведущим антисоциальный образ жизни.

По результатам обхода, комиссия выявила основные нарушения в жилом секторе:

- нарушение эксплуатации электропроводки;
- провода не уложены в кабель канал;
- распределительная коробка не закрыта;
- скрутки не изолированы.

В ходе рейдов сотрудники учреждения «Центроспас-Югория» провели профилактические беседы с населением о необходимости соблюдения правил пожарной безопасности, проверили состояние электропроводки, электрооборудования, печного отопления.

Во время подворовых обходов велась разъяснительная работа: чем опасно курение в постели и к чему может привести неосторожное обращение с огнём при курении в нетрезвом виде.

Напоминаем, о случаях возникновения пожара или появления запаха дыма необходимо незамедлительно сообщать в «Службу спасения» по телефонам 101,**112.**

Наши коллеги

Обучая – защищаем!

Обучая – защищаем!

Работники Центроспаса проводят в школах Югры обучающие уроки

Осенью в Югре специалисты Центроспаса традиционно обучают население региона основам гражданской обороны.

Открытые уроки по вышеназванной тематике провели работники филиала учреждения «Центроспас-Югория» по Октябрьскому району. Школьникам рассказали об истории гражданской обороны, познакомили детей с основами безопасности жизнедеятельности, устройством противогазов и огнетушителей, а также правилами их использования.

Считается, что гражданская оборона (ГО) зародилась в революционном Петрограде. Именно здесь в 1918 году был издан свод правил, в котором прописали, как нужно оберегать население во время авианалетов. Документ считается первым в истории гражданской обороны в стране. Но почему День гражданской обороны в России отмечают именно 4 октября? Ответ ищем в чуть более поздних исторических событиях. Именно в этот день в 1932 году Совет народных комиссаров — сегодня мы бы назвали его правительством — принял «Положение о противовоздушной обороне СССР». В нем уже были не просто инструкции, как защищать людей, но и предписывалось создать систему ПВО вокруг крупных городов. Вскоре все это пригодилось во время Второй мировой.

После окончания войны появлялись обновленные документы, систему дописывали и перерабатывали. Возникло новое оружие, например, ядерные удары, от которых также стало необходимо уберечь мирное население. Поэтому на высоком уровне занялись разработкой и внедрением всевозможных систем. Но нацелены они были прежде всего именно на защиту от агрессии живого противника.

Только с окончанием холодной войны стали задумываться о том, что неплохо бы ГО оберегать людей не только от военной агрессии, но и техногенных, экологических и природных катастроф. Во времена «перестройки» гражданскую оборону переориентировали именно на этот вектор. К тому же в мире накопилось достаточно прецедентов, когда угрозу мирному населению представляли не военные, а аварии на производствах или стихийные бедствия — землетрясения, тайфуны.

В новой истории России отвечать за гражданскую оборону поставили Министерство чрезвычайных ситуаций (МЧС).

День гражданской обороны интересен тем, что это не столько профессиональный праздник, на котором чествуют сотрудников или профессию. Это торжество — отличный предлог задуматься о состоянии ГО в стране, напомнить людям о безопасности, провести профилактические мероприятия. В один день не уложиться. Поэтому МЧС, обычно, проводит сразу месячник гражданской обороны, который стартует ежегодно 4 октября.

Главная задача гражданской обороны уберечь население во время военных конфликтов и природных катаклизмов. Федеральный закон также предписывает оберегать материальные и культурные ценности. Силы ГО должны оповестить людей о надвигающемся бедствии и организовать эвакуацию, если угроза слишком велика. Также они должны выдать средства защиты, если таковые необходимы. Проводить санитарную обработку зданий и людей, если речь о ядерной или химической угрозе. Среди задач есть и такие, о которых тяжело говорить в мирное время. Например, организация захоронений погибших и поддержка функционирования предприятий, без которых люди не смогут выжить. Чтобы справиться со всем этим при МЧС существует Департамент гражданской обороны и защиты населения.



Сюрприз для ребят!

Из-за невозможности из-за пандемии организовать экскурсии для детей непосредственно в пожарную часть, пожарные учреждения «Центоспас-Югория» пгт. Междуреченский совмещают два дела одновременно. Во время плановых пожарно-тактических занятий на социально значимых объектах пожарные, соблюдая все профилактические меры против коронавируса, устраивают детям познавательные развлечения.

Во время отработки занятий, детей, находящихся на прогулке, разбирает любопытство к приехавшим в детский сад пожарным машинам. На последнем этапе пожарно-тактических занятий сотрудники пожарной охраны делают сюрприз ребятам и знакомят с профессией пожарного от первого лица.

Благодаря таким «выездным экскурсиям», маленьким первооткрывателям представилась возможность потрогать, посмотреть и посидеть в настоящем пожарном автомобиле. Такие встречи позволяют воспитанникам детского сада увидеть пожарную технику, пожарно-спасательное оборудование и снаряжения пожарного, а также услышать рассказ о важности соблюдения требований безопасности от профессионалов.

Официально

Восторг без предела – пожарные Центроспаса заглянули в гости к школьникам

Во время месячника гражданской обороны подразделения учреждения «Центроспас - Югория» проводят с населением Югры обучающие мероприятия по гражданской обороне. Так, в школе села Чантырья Кондинского района работники Центроспаса провели тренировку по эвакуации учащихся и персонала на случай возникновения пожара.

По сигналу тревоги ученики организовано покинули здание и построились на фасаде школы вместе с учителями. Во время тренировки отрабатывались действия по порядку выхода из здания в соответствии с планом эвакуации школы, а также отработали действия персонала при срабатывании пожарной сигнализации. Преподаватели провели перекличку по классам и сделали доклад о наличии учащихся по списку и по состоянию здоровья. В ходе тренировки серьезных нарушений выявлено не было.

После завершения мероприятий по эвакуации с первоклассниками провели беседу на открытом воздухе, в ходе которой объяснили детям, что такое пожар, почему он возникает и для чего нужны пожарные. А чтобы информация для воспитанников начальных классов была более доступной и наглядной, на территорию школы в гости к первоклассникам приехали пожарные на большой красной машине с сиреной и «мигалками». Ребятам показали специальное пожарное оборудование, которое находится в отсеках пожарного автомобиля. К беседе присоединился пожарный ПЧ Чантырья Вячеслав Кожевников, который рассказал школьникам, что такое рукавное разветвление и что в шутку пожарные его называют «драконом», рассказал о пожарных рукавах и стволах.

Также пожарный поведал ребятам для чего в пожарном автомобиле имеется лестница – палка и штурмовая лестница. Когда первоклашкам позволили посидеть в пожарном автомобиле - восторгу не было предела, некоторые ребята решили, что когда вырастут - обязательно станут пожарными. Каждому из ребят примерили пожарную каску и сделали фото на память.

Экскурсия доставила ребятам массу ярких и восторженных эмоций.

Я помню, как всё начиналось...

Уважаемые коллеги – читатели журнала «Центроспас-Югория»!

В 2019 году в учреждении прошли конкурсы: рассказа с фотографией о семье, семейных традициях «Моя Семья - тыл Центроспаса» и конкурс рассказа о людях, стоявших у истоков образования учреждения «Я помню как всё начиналось». Сегодня публикуем работ участников конкурса в разных номинациях*.

С уважением, О.Д. Семенюк

*Орфография, пунктуация, стилистика автора.

Мой коллега – ветеран «Центроспаса»

Продолжая нашу добрую традицию, инструктор противопожарной профилактики пожарной части (село Саранпауль) Государственной противопожарной службы Керцер Марина, провела беседу с водителем пожарного автомобиля Мацьковым Александром Николаевичем.

- Александр, с какого времени вы работаете в пожарной охране?

- Я начал работать в пожарной охране в 2005 году, тогда ещё не было новой пожарной части, а была сформирована «Добровольная пожарная дружина», где старшим пожарным был Керцер Михаил Наумович, а я работал водителем, всего нас было 5 человек.

- Скажите, вы помните, когда учились на водителя и как сдавали на право вождения?

- Это было в далёком 1982 году в г. Симферополь, я учился в автошколе и по окончании, в июне, сдал на категорию «С», а в 1983 г.году на категорию «В». Учиться было интересно, тогда уже у меня возник интерес к автомобилям.

- Каким должен быть водитель пожарного автомобиля, чтобы успешно осуществлять свою деятельность?

- В первую очередь, водитель должен быть внимательным, знать правила дорожного движения, уметь маневрировать, ну и, конечно же, знать устройство автомобиля.

Я помню, как всё начиналось...

- Вы помните свой первый выезд на пожар? Как говорится, когда у вас было первое боевое крещение?

- Так сразу и не вспомнишь, но одним из первых выездов был выезд на пожар старого здания магазина, в котором на момент пожара проживали люди, здание было деревянное, и к тому моменту как нам сообщили, уже полыхало огнём. Прибыли мы с нашей дружиной, сделали разведку, раскатали рукава и стали тушить. Здание спасли частично.

- Вот вы сейчас описали свой первый вызов, а какой из вызовов был самый сложный и тяжёлый?

- Самый сложный выезд был в декабре 2013 года, когда горел 2-х этажный жилой дом по улице Ятринская, на улице было минус 40 градусов по Цельсию, дом был деревянный, к моменту прибытия чердачное помещение было полностью охвачено огнём, прибыло 2 пожарных автомобиля, провели эвакуацию людей, всех спасли, но дом, к сожалению, спасти не удалось.

- Александр, работа не простая, судя по вышесказанному пожару, скажите, что нужно, чтоб процесс тушения пожара был успешным?

- Во первых, в сознании людей должно быть заложено, что в случае пожара нужно сразу звонить в пожарную охрану по телефонам: 101 и 112, потому как чем раньше поступит сообщение, тем успешнее буде исход тушения, во вторых, слаженная работа всего караула, и в третьих -это желание помочь людям!

- Очень интересная беседа у нас получилась, и напоследок хочу спросить, вы как опытный водитель с большим стажем, чтобы пожелали молодым ребятам, которые только, что устраиваются в пожарную охрану?

-Я бы пожелал им, ответственнее относиться к работе, и понимать, что работа в пожарной охране, требует особых усилий, и готовности в любое время дня и ночи прибыть на помощь.

И пусть выезда будут только учебные.

Редакция журнала присоединяется к пожеланиям!

Моя семья - тыл Центроспаса!

а н ш

Семья пожарного Моргуненко Юрия Юрьевича пожарная часть (поселок городского типа Октябрьское). Материал подготовлен коллегой - инструктором Дяченко Светланой Викторовной. Номинация конкурса - «Как проводим выходной дружной всей своей семьей». Год написания – 2019 год

***Орфография и пунктуация автора**



Хочу вам рассказать про дружную и веселую семью Моргуненко Ю.Ю.

Жену зовут Наталья, старшего сына Вадим, учится в 4 классе на отлично, участвует в различных школьных олимпиадах, мероприятиях, вот недавно был кросс «Золотая осень» он занял первое место в индивидуальном беге, а общее классное 2 место.

Младший сын Александр ходит в детский сад, ему 6 лет. У них очень дружная семья.

Моя семья - тыл Центроспаса!

Все свободное время они проводят вместе. Устраивают разные пикнички, отдыхают, купаются, загорают, катаются на водных лыжах. Ездят на машине в парк развлечений и отдыха.



В школе любит он учится, бегать, прыгать и резвиться.
Саша ходит в детский сад, Саша очень любит сад.
В аквапарке все они резвятся, отдыхают, веселятся.



Их любимицу собаку зовут Ёлка.





Пожарная безопасность глазами детей

В ноябре казенное учреждение ХМАО-Югры «Центроспас-Югория» подвело итоги творческого конкурса на лучший рисунок (поделку), пропагандирующий культуру безопасности жизнедеятельности. В нем приняли участие Сургутский, Октябрьский, Нижневартовский, Советский, Нефтеюганский, Ханты-Мансийский, Березовский районы.

В Кондинском районе свои композиции, поделки и рисунки представили на конкурс 132 учащихся образовательных школ, детской школы искусств и культурных учреждений. В тематических работах была отражена работа пожарных и спасателей. Дети попытались рассказать о причинах возникновения пожаров, изобразили природные пожары, пожарную технику и первичные средства пожаротушения, рисовали отважных пожарных. Несмотря на сложный выбор, победители были определены.

Представляем победителей конкурса:

- в номинации «Талантливый художник» I место заняла Романенок Алина МБУ«КДЦ гп. Мортка» Кондинского района, она награждена дипломом учреждения «Центроспас-Югория» 1-й степени и цифровым фотоаппаратом;

- в номинации «Лучшая поделка» 1 место у Мельник Арины МКОУ «Морткинская СОШ» Кондинского района, награждена дипломом учреждения 1-й степени и цифровым фотоаппаратом; 2 место - ГПД № 9 КОУ «Леушинская школа-интернат для обучающихся с ограниченными возможностями здоровья» Кондинского района – награждены дипломом учреждения 2-й степени и медиаплеером.

За активное участие грамотами учреждения «Центроспас-Югория» награждены учащиеся: Березнева Елена МКОУ «Куминская СОШ», Березнев Андрей МКОУ «Куминская СОШ», Шишкина Екатерина МКОУ «Болчаровская СОШ», Крылова Анна МБУ «КДЦ гп. Мортка».

Все остальные участники конкурса будут награждены дипломами и благодарственными письмами от филиала учреждения «Центроспас-Югры» по Кондинскому району.

Названия работ говорят сами за себя – вот к чему призывают своих мам и пап наши дети: «Берегите лес от пожара», «Благодарность за нелегкий труд», «Дети! Осторожно – огонь!», «Спасаем всех!», «Спасение маленькой жизни», «Всегда придут на помощь», «Отважный пожарный», «Кошкин дом», «Детская шалость приводит к беде», «Не играй, дружок, со спичкой!».

Поздравляем всех участников и победителей! Желаем, не останавливаться на достигнутом, всегда двигаться вперёд и покорять любые вершины.

Каникулы безОпасности с Центроспасом

Каникулы в 2020 году, в связи с пандемией коронавируса, проходят как по плану, так и не запланировано! Как правило, в этот период большую часть времени дети предоставлены сами себе. В это время взрослым следует задуматься над тем, как ребёнок проводит досуг во время каникул, провести с детьми беседы, разъяснив им правила безопасного поведения и поведения в различных экстремальных ситуациях, которые могут возникнуть с ними во время отсутствия взрослых.

В период школьных каникул не у всех родителей есть возможность организовать и постоянно контролировать досуг своих детей. Очень часто детские игры могут быть не безопасны. Самое главное правило, когда ребенок остается один в квартире, звучит следующим образом: всё, что ребёнку нельзя брать, должно быть недоступно! Необходимо исключить в квартире малейшую возможность возгорания, потопа, и прочих происшествий.

Уходя из дома, уберите в недоступное для детей место спички и зажигалки. Храните в недоступных для детей местах легковоспламеняющиеся жидкости (ацетон, бензин, спирт и др.), а также бенгальские огни, хлопушки и свечки. Объясните детям, что шалость с огнем опасна для их жизни. Научите ребенка правильному поведению в случае возникновения пожара. При пожаре нужно сразу звонить в пожарную охрану по телефону «112», позвать на помощь соседей и быстро эвакуироваться. Необходимо написать на видном месте номера телефонов, по которым ребенок сможет быстро связаться с вами или службами экстренной помощи (полиция, скорая помощь, пожарная охрана).

Чаще рассказывайте детям о правилах пожарной безопасности, а также о том, как вести себя в случае возгорания или задымления. В случае пожара, если есть возможность, необходимо сразу же покинуть квартиру и стучаться к соседям, которые могут вызвать по телефону пожарных. Если дым проникает с лестничной площадки, то ни в коем случае нельзя открывать дверь, надо позвонить взрослым, или выйти на балкон и криками привлечь внимание прохожих.

Детей очень привлекают электрические шнуры и розетки. Спрятать болтающиеся электрошнуры и установить заглушки на розетки недостаточно. Нужно постоянно напоминать ребёнку об опасности, которую они представляют и постепенно обучить его правильному обращению с электроприборами.

И последнее: постарайтесь постоянно повторять с ребенком правила безопасного поведения. Устраивайте маленькие экзамены, вместе разбирайте ошибки. Не стоит забывать, что самым лучшим способом обучения детей всегда является собственный пример. Если вы внимательны к собственной безопасности, то и ребенок будет повторять те же действия.

Рассуждения профилактика...

Пропаганда в режиме онлайн

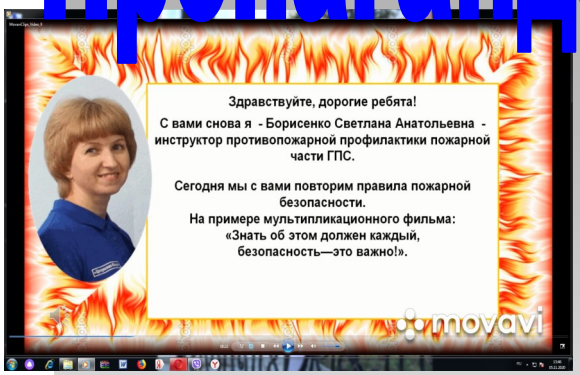

Оздоровительные онлайн-лагеря с дневным пребыванием детей, расположенные на базах общеобразовательных учреждений, работали с 26 октября по 3 ноября в Советском районе.

Одной из приоритетных задач учреждения «Ценроспас-Югория» является формирование у подрастающего поколения объективного представления о пожарной безопасности и необходимости соблюдения противопожарных норм и правил. Поэтому филиалом учреждения «Центроспас-Югория» по Советскому району был разработан план проведения профилактических мероприятий в онлайн-лагерях.

Инструкторы противопожарной профилактики подготовили для ребят ряд профилактических мероприятий, в который были включены беседы, викторины и экскурсии в формате видео.

В чатах лагерей, где проходили смены, инструкторы при проведении бесед, конкурсов и викторин акцентировали внимание на то, какие правила пожарной безопасности необходимо соблюдать, находясь дома, чего следует избегать, и как действовать, если пожар всё-таки возник. Для закрепления знаний, мальчишкам и девчонкам, были предложены тестовые задания в виде ребусов, лабиринтов и логических цепочек, с которыми дети справились на «отлично».

Не смотря на работу лагеря в режиме онлайн, ребята смогли побывать и в пожарных частях на экскурсиях, которые также были проведены в видео формате. Пожарные познакомили их со своим бытом и обязанностями, боевой одеждой и пожарной техникой. Экскурсии получились очень интересными и познавательными.

По оставленным комментариям, лайкам и сердечкам было понятно, что дети остались очень довольны форматом проведённой работы, а это самая высокая оценка для организаторов. Ведь самое главное: предупредить, обезопасить и научить, то есть привить культуру пожарной безопасности подрастающему поколению.

Не допустим детей к огню!

Работники Центроспаса проводят рейды в семьях Нефтеюганского района

Шалость детей с огнем приводит не только к пожарам, но и, нередко, заканчивается трагическими последствиями. Ребенок, оставшись один в квартире или доме, может взять спички и, подражая взрослым, поджечь бумагу, включить в розетку электрический нагревательный прибор или даже устроить костер, который он когда-то видел в лесу или городе. Виноваты в этом родители, которые оставляют детей одних в квартире, не прячут от них спички, не следят за их играми, а иногда, потакая детским капризам, разрешают играть с огнеопасными предметами, поручают разжигать или присматривать за топящимися печами или каминами.

В осенне-зимний период работники Центроспаса продолжают проводить профилактическую работу с югорчанами.

Так, сотрудники филиала КУ «Центроспас-Югория» по Нефтеюганскому району провели рейдовые мероприятия по местам проживания многодетных семей и семей, находящихся в социально-опасном положении.

Специалисты Центроспаса, соблюдая все меры предосторожности в период пандемии Коронавируса, с использованием средств индивидуальной защиты, провели разъяснительные беседы с родителями о мерах пожарной безопасности при эксплуатации электрооборудования и печного отопления, газового оборудования, применения открытого огня в помещениях, недопустимости оставления малолетних детей без присмотра, порядке действий при возникновении пожара. В ходе разъяснительных мероприятий были вручены актуальные памятки по пожарной безопасности.

Уважаемые родители!

Мы, взрослые, знаем, что такое огонь. А ребенок? Ребенок бессознательно тянется к огню. Зачастую дети выбирают укромные места для своих опасных игр – собираются в подвалах, сараях, на чердаках. Поэтому очень важно организовывать досуг детей и предпринимать все меры по предотвращению детской шалости с огнем. Личным примером воспитывайте в детях серьезное отношение к мерам пожарной безопасности.

- Выучите с ребенком и запишите на листе ваш домашний адрес и телефон.

Этот листок положите рядом с телефонным аппаратом.

- Научите ребенка звонить в службы экстренного реагирования. Номера этих телефонов тоже должны быть на виду «01» и «112».

- Объясните ребенку, чем опасны игры с огнем. Запретите пользоваться спичками и зажигалками. Эти предметы должны храниться в местах недоступных для ребенка.

- Научите ребенка, уходя из дома или комнаты, выключать свет и электроприборы.

- Дети не должны открывать печную дверцу, тем более растапливать печь, разжигать керогаз, пользоваться газовыми приборами.

На всякий пожарный!

Центроспас-Югория предупреждает...

Информационный лист

Коронавирус COVID–19

Единая горячая линия:

8-800-2000-112

Как не заразиться коронавирусом?

ПРОТОКОЛ ДЕЙСТВИЙ ПРИ ВОЗВРАЩЕНИИ ДОМОЙ

1.

Когда вернулись домой - ничего не трогайте.

2.

Сначала снимите уличную обувь.

3.

Если были на прогулке с домашним животным - продезинфицируйте ему лапы.

4.

Снимите верхнюю одежду и положите ее в отдельный шкаф (добавляйте при стирке дезинфицирующие средства).

5.

Оставьте сумку, ключи, кошелек и т.д. в коробке на входе.

6.

Примите душ. Если невозможно - вымойте открытые участки тела (лицо, шею, ладони).

7.

8.

9.

Советы спасателя...

Спасатели Центроспаса

провели поисковую операцию в Октябрьском районе

Сообщение с просьбой оказать содействие в поисках человека поступило спасателям Центроспаса от полиции Октябрьского района 13 ноября. Трагедия произошла на протоке Алешкинская в п. Приобье – снегоход провалился под лет, утянув за собой водителя.

На поиски мужчины выдвинулись зональные поисково-спасательные отряды КУ «Центроспаса-Югория» Кондинского и Октябрьского районов.

За время поисковых мероприятий водолазным способом спасатели обследовали 1000 м² водной акватории. Три дня шли поиски утонувшего, на четвертый день 17 ноября водолазам удалось обнаружить тело мужчины 1991 года рождения. Спасатели вытащили погибшего из воды и передали сотрудникам полиции.

В период, когда на протоках, озерах и реках, начинается ледостав, лучше держаться подальше от водоемов, ведь возможны происшествия, связанные с провалами техники и людей под неокрепший лед. Кроме того, стоит настоятельно предостеречь своих детей от хождения по льду.

«Центроспас-Югория» напоминает: лед – тонкий! Если же вы оказались в ледяной воде, вспоминайте правила выживания:

- громко зовите на помощь, прочь панику и отчаяние;
- ухватитесь за плавающие вблизи предметы;
- защитите свой организм от переохлаждения. Не снимайте с себя одежду, даже мокрая она будет оберегать вас от холода;
- меньше двигайтесь. Чем интенсивнее вы будете двигаться в ледяной воде, тем быстрее окоченеете, шевелиться надо по минимуму, только чтобы не утонуть;
- защищаем голову и шею - эти части тела больше остальных боятся холода, держите их как можно выше над водой;
- если удалось выбраться на лед самостоятельно, передвигайтесь до берега ползком, опираясь, на широкие доски, ветки;
- на берегу разденьтесь, выжмите мокрую одежду и оденьте ее снова, если под рукой нет ничего другого. И сразу бегите к людям;
- разотритесь полотенцем, закутайтесь в одеяло, вызовите врачей.

Чтобы не случилось трагедии – помните эти простые правила. Позаботьтесь о своей безопасности и безопасности близких!

Советы пожарного!

Пожары на автотранспорте

В современном мире практически каждый человек имеет свой личный автомобиль, но не стоит забывать о том, что автомобиль является источником повышенной опасности. Стоит также отметить, что современные автомобили ненадежны по огнестойкости и могут полностью выгореть за считанные минуты. Рассмотрим, каковы основные причины пожаров на транспорте, как обезопасить себя от возгорания автомобиля и что же все-таки делать, если возгорание произошло.

Автомобиль – это сложное по своим техническим характеристикам устройство передвижения современного человека, оборудованное не только механическими деталями, но и множеством электроники и проводки. На самом деле причин возникновения возгорания в автомобиле довольно много, но, как правило, всему виной является человеческий фактор.

Одной из причин возникновения пожара - ошибка производителя. Данная причина не является частой, но она имеет место быть. Как правило, при производстве автомобилей серийной продукции большинство операций по сборке производит роботизированная техника, а техника как мы знаем, не всегда бывает надежной. Наверняка не раз приходилось слышать о том, как тот или иной производитель отзывает партию новых автомобилей и снимает с производства до устранения дефектов.

Еще одна, уже часто встречающаяся причина - это отсутствие контроля со стороны владельца за исправным техническим состоянием автомобиля, несвоевременное проведение технического осмотра и обслуживания.

Перегрев двигателя возникает из-за отсутствия контроля за состоянием автомобиля, двигатель способен разогреться до очень высокой температуры, а наличие масла и электропроводов в подкапотном пространстве повышает вероятность загорания.

Источником возгорания может послужить перегрев агрегатов выхлопной системы. Выхлопная система представляет собой, самую высоко нагреваемую часть автомобиля, в которую встроен нейтрализатор. Данное устройство рассчитано для понижения уровня вредности выработавших газов. Периодически ему требуется переработать больше загрязняющих веществ, что способствует перегреву.

К примеру, если свечи зажигания имеют достаточный износ, двигатель автомобиля работает нестабильно и догорание рабочей смеси происходит в выхлопной системе. При такой нестабильной работе катализатор превышает свою рабочую температуру (от 648.9 до 871.1 град) именно этот факт становится причиной воспламенения изоляции салона.

Советы пожарного!

Основная причина возникновения пожаров - неисправность электропроводки бортовой сети. Обстоятельство дефекта электрики в автомобиле является одним из самых распространённых причин загорания. Кроме этого, неисправности электрической части подогрева двигателя в зимний период приводят к пожарам.

При дорожно-транспортном происшествии создаются идеальные условия для возгорания. При сильном ударе возможен розлив топлива и образование искры.

Поджог. Пожалуй, эта одна из причин, при которой не важно, следит ли водитель за состоянием автомобиля или нет.

Не герметичность и повреждение соединений в агрегатах с горючими жидкостями приводит к распространению возможного очага возгорания. Как известно в автомобиле опасными жидкостями является не только бензин и дизельное топливо, но и масло, обращающееся в двигателе, жидкость в трансмиссии.

Не герметичность топливной системы наиболее распространённый виновник возгораний на сегодняшний день. Причины, по которой бензин может протекать или испаряться из топливной системы целое множество, к тому же для воспламенения паров достаточно небольшой искры.

Если вы очень долго не пользовались автомобилем, и он стоял на одном месте, не поленитесь и осмотрите место стоянки под ним, если вы увидите непонятного происхождения пятна, стоит задуматься и более детально изучить природу их возникновения, возможно, какая то неисправность.

При появлении первых признаков загорания – запаха дыма, резкого запаха бензина, газа, визуального появления дыма или огня необходимо немедленно прекратить движение и остановить транспортное средство. Заглушите двигатель – достаньте ключ из замка зажигания. В случае если Ваш автомобиль работает на газу необходимо перекрыть краны, расположенные в багажном отделении. Зафиксируйте колеса (поставьте на ручник или на скорость, если коробка переключения передач механическая). По возможности, снимите клеммы с аккумуляторной батареи. При блокировке дверей разбейте стекло подручными средствами и выбирайтесь из автомобиля. При незначительном возгорании приступите к тушению при помощи огнетушителя. При быстром распространении огня в районе бензобака немедленно покиньте автомобиль и отойдите на безопасное расстояние не менее 10-15 метров. Вызовите пожарную охрану с телефона по номеру 112.

Уважаемые жители Югры, надеемся, что информация будет полезной и поездка на авто-

Советы пожарного!

ГОТОВИМСЯ К ЗИМЕ

Если проанализировать все пожары, случившиеся в нашей стране в зимний период за последние пару лет, то легко выделить три основных причины их возникновения:

- те или иные проблемы с электрическими проводами и электробытовыми приборами;
- вышедший из «повиновения» бытовой газ;
- неисправности печей.

Основываясь на этих причинах пожаров вам следует провести дома необходимые профилактические действия.

Итак, устраняем первую причину пожаров в зимний период: электропровода и электробытовые приборы. Для начала следует не полениться и осмотреть все имеющиеся в доме (квартире) розетки — они не должны иметь следов оплавления (если такие следы обнаружены, то розетку следует заменить).

Затем убедитесь, что в вашем доме или квартире «не поселились» удлинители (чаще всего они обитают около компьютеров). Вместо удлинителей (обычно они китайского производства, а значит не рассчитаны на большую нагрузку, легко плавятся и очень часто становятся причиной пожаров в жилом секторе) следует сделать капитальные розетки.

Переходим к бытовым электроприборам:

- если в доме есть централизованное отопление, но зимой все равно приходится пользоваться обогревателем, то советуем заменить батареи (поставьте новые радиаторы с большим числом секций) - так вы не только избежите пожара от перегрева электрообогревателя, но и сэкономите на оплате услуг ЖКХ;
- при наличии в доме (квартире) электрической плиты, позаботьтесь о том, чтобы к ней вплотную не была придвинута кухонная мебель (корпус подобной плиты сильно нагревается). Если же плита настольная, то установить ее следует на теплоизолирующее негорючее основание;
- холодильники, посудомоечные и стиральные машинки требуют подключения с заземлением для своей безопасной работы, поэтому, если при дотрагивании до данных видов бытовой техники в процессе их работы вас бьет (пусть и несильно) током, срочно вызывайте электрика.

При этом следует помнить, что все работы по дому с электрическими проводами следует доверять профессиональным электрикам.

Советы пожарного!

Устраняем вторую причину: проблемы с бытовым газом.

Тут все просто:

- выходя из дома, закрываем в квартире (доме) газовый вентиль над газовой плитой (а если есть возможность, то и около газовой колонки);
- не сушим над газовой плитой с зажженным газом никаких вещей;
- газовую плиту отодвигаем подальше от занавесок, полотенец и прихваток;
- не обогреваем помещения зимой включенной газовой плитой;
- газовый баллон не ставим у себя на кухне (его надо хранить снаружи здания в специальном ящике);
- если ваш отопительный газовый котел имеет электронную начинку и подключен к электрической сети вашего дома (квартиры), не доверяйте народным умельцам и не переделывайте его на ручной розжиг — это снизит его безопасность и может стать причиной крупного пожара.

Избавляемся от третьей причины пожаров зимой - неисправности печей (в том числе печей в банях и саунах).

Если печь из кирпича только возводится, то запрещается ее устраивать без противопожарных разделок (отступок) от горючих конструкций.

Перед печью всегда должен быть уложен предтопочный лист, изготовленный из негорючего материала размером не менее 0,5 х 0,7 метра. Если вы в разделках (отступках) и предтопочных листах обнаружили прогары или трещины, то такую печь эксплуатировать нельзя.

И не забывайте про чистку дымоходов (без качественной тяги вам грозит уже не пожар, а смерть от угарного газа):

1 раз в 3 месяца — для отопительных печей;

1 раз в 2 месяца — для печей и очагов непрерывного действия;

1 раз в 1 месяц — для кухонных плит и других печей непрерывной (долговременной) топки.

Необходимо заделать трещины и побелить печь, дымовую трубу на чердаке и выше кровли.

При эксплуатации печного отопления запрещается:

- оставлять без присмотра печи, которые топятся, а также поручать надзор за ними детям;

- располагать топливо, другие горючие вещества и материалы на предтопочном листе;

- применять для розжига печей бензин, керосин, дизельное топливо и другие легковоспламеняющиеся и горючие жидкости;

- топить углем, коксом и газом печи, не предназначенные для этих видов топлива;

- производить топку печей во время проведения в помещениях собраний и других массовых мероприятий;

- использовать вентиляционные и газовые каналы в качестве дымоходов;

- перекаливать печи;

- выбрасывать не затушенные угли и золу вблизи строений.

Как видите, все требования к печному отоплению довольно просты и легко выполнимы, как на стадии возведения печи, так и при ее эксплуатации.

основы безопасности

Конкурс «Пожарная безопасность»



Во время осенних каникул дети Болчаровской средней общеобразовательной школы посещают онлайн – лагерь «Мечта». В чате онлайн-лагеря на платформе Viber, где проходит смена, инженер пожарной охраны пожарной части (село Болчары) Татьяна Шишкина провела для детей онлайн - конкурс «Пожарная безопасность». Конкурс длился четыре дня, за это время дети повторили правила пожарной безопасности, научились правильно действовать в случае пожара, познакомились с первичным средством пожаротушения – огнетушителем и даже выучили стихотворение на пожарную тематику.

Следует отметить, что большинство ребят с конкурсными заданиями справились. Лучшие работы были награждены грамотами. Поздравляем победителей онлайн-конкурса «Пожарная безопасность»: Сенина Кирилла 4 класса, Шишкину Катю 6 «б» класс, Пашинскую Виалетту 1 класс.



Объяснили и научили.

Профилактические рейды провели работники Центроспаса с жителями Югры

Статистика твердит - доля пожаров, связанная с неосторожным обращением с огнем, растет. Работники учреждения «Центроспас-Югория» не устают работать в направлении профилактики.

В этой связи очередные рейды прошли в пгт. Междуреченский Кондинского района Югры. Инструкторы Центроспаса совместно с представителем администрации поселения особое внимание уделили многоквартирным домам с низкой пожарной устойчивостью, а также семьям, находящимся в трудной жизненной ситуации.

Специалисты проверили состояние печей, электропроводки и провели беседы детьми об опасности огня.

Во время проведения рейда выявлены следующие нарушения:

- неисправная и ветхая электропроводка, скрутки на электропроводах, поврежденные электрические розетки и электровыключатели;

- неисправные дровяные печи, трещины по всей площади печи, отсутствие запора на задвижке печи, разрушенные трубы дымохода.

Хозяевам домов были даны рекомендации по устранению выявленных нарушений, а также памятки о пожарной безопасности с номерами вызова экстренных служб. Регулярное проведению таких рейдов подталкивает людей создать условия для безопасной жизни, тем самым снизить количество пожаров в жилом секторе.

Уроки онлайн

Работники учреждения «Центроспас-Югория» даже в условиях пандемии не прекращают работу с подрастающим поколением.

Так, в школе пгт. Куминский Кондинского района прошло онлайн -занятие с учащимися 5 класса на тему «Меры пожарной безопасности. Правила безопасного поведения при пожаре». Ребятам были продемонстрированы обучающие видеоролики: «Причины возникновения пожаров», «Поражающие факторы пожара», «Эвакуация учащихся из здания школы», а также предложена викторина по изученному материалу.

Для воспитанников детского сада «Рябинка» работниками Центроспаса была подготовлена онлайн - экскурсия в пожарную часть, в которой командир отделения, Олег Кетов, рассказал о пожарной технике и пожарно-техническом вооружении, предназначенном для борьбы с огнем.

Также для воспитанников средней группы детского сада «Рябинка» прошло познавательное мероприятие «Путешествие в страну огня» с демонстрацией обучающего видеоролика и мультфильма «Огонь».

Главная цель данных онлайн-мероприятий по безопасности – сформировать у детей понятие «пожарная безопасность», дать общее представление об огне, знания о причинах возникновения пожара, сформировать навыки поведения в экстренной ситуации.

Это интересно!

История противогаза

Впервые необходимость использовать противогаз возникла в 1915 году, во время Первой мировой войны, когда отравляющие химические вещества стали применяться в больших количествах. И первой страной, взявшей на оснащение своей армии противогаз, стала Германия.

31 мая 1915 года , немцы произвели первую газовую атаку на русском фронте. Зеленоватое облако, появившееся над окопами около 3 часов 30 минут по полудню, было принято за дымовую завесу, после которой планировалась атака. Общие потери на всем участке фронта составили около 7000— 8000 тысяч, из которых в ближайшие сутки скончалось около двух тысяч человек. После этой газовой атаки многие организации начали работы по изобретению и изготовлению средств необходимых для защиты от отравляющих газов.

При производстве пропитки для масок вначале была допущена грубая ошибка химического характера. Дело в том, что маски в первый период химической войны пропитывали раствором гипосульфита без добавки соды. В результате реакции образовывавшиеся гипосульфита и хлора серная и соляная кислоты, в свою очередь, реагировали с гипосульфитом с выделением сернистого газа, который попадал в дыхательные пути с воздухом, прошедшим через маску. К концу 1915 года, когда армия в большинстве своем была снабжена лишь влажными масками, выяснилось, что немцы применяют фосген. Пропитка масок гипосульфитом не гарантировала защиты от фосгена, и в связи с этим приступили к изобретению специальных средств для пропитки маски. И вскоре на заседании Московской экспериментальной комиссии В.М. Горбатенко сообщил о найденном в Московском техническом училище средстве для пропитки влажных масок с целью защиты от фосгена – уротропине, полученном впервые А.М. Бутлеровым еще в 1860 году. Испытания новой пропитки, содержащей уротропин, дали хорошие результаты, и к окончанию войны в России уже оказалось налаженным производство значительных количеств уротропина. Предположения о возможности применения синильной кислоты, к счастью, не оправдались.

В истории химической войны, и особенно в истории развития противогаза, русские ученые сыграли исключительную роль. Известно, что наука в России, и в частности химия, уже в XIX веке стояла на высоком уровне. И в предвоенный период, и во время войны 1914—1918 годов среди русских профессуры имелось большое количество выдающихся ученых с мировым именем. Большинство их уже с самого начала войны было так или иначе привлечено к работам по заданию различных оборонных организаций. В июне 1915 года Н.Д. Зелинский работал в то время в Петрограде заведующим Центральной лабораторией Министерства финансов, где ему и пришла мысль использовать уголь для защиты от газов.

Это интересно!

Соприкасаясь по роду своей деятельности с производством спирта, в котором уголь с давних пор применялся для очистки сырца, Н.Д. Зелинский имел в своем распоряжении различные сорта углей и, поставив соответствующие опыты, обнаружил, что уголь действительно является мощным средством для поглощения опасных газов.

В особенности хорошие качества в этом отношении показал так называемый «активированный» уголь, а именно тот, который подвергшийся вторичному обжигу, после того как этот уголь уже использовался для очистки спирта. Первоначальные опыты с углем были произведены в лаборатории Министерства финансов. В пустой комнате сжигалась сера, и когда концентрация сернистого газа достигала величины, при которой в комнату невозможно было войти без противогаза, в нее входили люди с надетыми марлевыми повязками, между слоями которых помещался мелкозернистый уголь. Хорошие результаты были лишь тогда, когда обеспечивалась герметичность прилегания к лицу такого приспособления. Тогда же Н.Д. Зелинский впервые докладывает о найденном им средстве на заседании Противогазовой комиссии при Русском техническом обществе в Петрограде, и 12 августа он уже выступил с сообщением об угле на экстренном заседании Московской экспериментальной комиссии. В своем сообщении Н.Д. Зелинский утверждал, что защитное действие угля является универсальным и к тому же уголь имеется в России в достаточном количестве. Комиссия приняла решение о немедленном испытании угольного противогаза. Коробка этого противогаза имела прямоугольную форму, в верхнюю горловину которой впаивался резиновый шлем Куманта с отростком для протирания очков. В коробке имелись тонкие металлические сетки, между которыми помещался активированный по способу Н.Д. Зелинского уголь. Дыхание в этом противогазе было маятниковое, то есть вдох и выдох производились через угольный фильтр. Противогаз носился на боку и довольно легко приводился в боевое положение.

В итоге, к ноябрю 1915 года было уже совершенно ясно, что активный (активированный) уголь является лучшим средством для защиты от ядовитых газов.

Н.Д. Зелинский

При подготовке номеров журнала используются материалы наших уважаемых работников филиалов и поисково-спасательных отрядов:

-инженера ПО ПЧ (п. Мулымья) филиала учреждения по Кондинскому району **Огрызко О.Е.;**

- инженера отделения организации службы и пожаротушения филиала учреждения по Октябрьскому району Юрия **Сорокина**;

- инженера отделения организации службы и пожаротушения филиала учреждения по Кондинскому району Светланы **Вяткиной**;

- инженера пожарной охраны пожарной части (пгт Мортка) филиала учреждения по Кондинскому району Валентины **Порхачевой**;

- инспектора по контролю за исполнением поручений филиала учреждения по Белоярскому району Снежаны **Фатеевой**;

- инструктора противопожарной профилактики ПЧ (п.Юганская Обь) Галины **Верхоланцевой**;

инженера 1 категории ООСиП ФКУ «Центроспас-Югория» по Советскому району Оксаны **Сибгатулиной**;

- инструктор по противопожарной профилактике филиала по Березовскому району Эльмира **Калчанова;**

- инструктора противопожарной профилактике пожарная команда (село Локосово) ФКУ ХМАО-Югры «Центроспас-Югория» по Сургутскому району Натальи **Курочкиной**;

- инженера пожарной охраны ПЧ Кондинское **Шестаковой** Ирины;

- инженера пожарной части (поселок Солнечный) ФКУ ХМАО - Югры «Центроспас-Югория» по Сургутскому район Елены **Куриной**;

- инженера 1 категории отделения организации противопожарной пропаганды и обучения населения ФКУ ХМАО-Югры «Центроспас-Югория» по Сургутскому району Светланы **Валиахметовой**;

- инженера пожарной охраны пожарной части (пгт. Междуреченский) филиал по Кондинскому району Ю. **Подкорытовой**;

- инструктора по противопожарной профилактике пожарной части (п. Солнечный) ФКУ ХМАО-Югры «Центроспас-Югория» по Сургутскому району Юлии **Пустовой**;

- инструктора по противопожарной профилактике пожарной команды (поселок Половинка) ФКУ «Центроспас-Югория» по Кондинскому району Натальи **Черниковой**;

- инструктора по противопожарной профилактике филиала учреждения по Березовскому району Натальи **Исаковой**;

- инструктора по противопожарной профилактике отделения организации службы и пожаротушения филиала по Ханты-Мансийскому району Светланы **Ждановой**;

- инструктора по противопожарной профилактике филиала КУ «Центроспас-Югория» по Сургутскому району пожарной команды (деревня Русскинская) **Е.А. Прасоловой;**

- инженера пожарной охраны пожарной части (село Болчары) Татьяны **Шишкиной**;

- инструктора противопожарной профилактики пожарной команды (село Сытомино)**И.В.Беликовой;**

- начальника пожарной команды (поселок Ульт-Ягун) **Закирова Р.Р.;**

- ведущий инженера филиала учреждения по Нижневартовскому району Рашита **Ганиатулина**;

- инженера пожарной охраны ПК (городское поселение Барсово) **Миграновой** Натальи,

- инженера пожарной охраны пожарной части (пгт Междуреченский) **Ксении Бакшаевой**.

- инструктор противопожарной пропаганды пожарной команды (д. Шугур) Петр Бырсан

** Если вы не видите своей фамилии в списке авторов журнала, то либо вы нам не пишите, либо мы случайно забыли Вас указать. Обязательно сообщите нам об этом! И становитесь автором журнала!*

***Выпуск утвержден*: директор учреждения Пневский Б.В.**

***Выпуск подготовлен*: главный редактор—начальник группы информационного обеспечения**
Семенюк О.Д.

Адрес редакции: ул. Гагарина, 153 «а», г. Ханты-Мансийск, Ханты-Мансийский автономный округ-Югра, Тюменской области, 628002; информационно-аналитический отдел, телефон (3467) 300-790; e-mail: sod@as-ugra.ru

При использовании материалов, опубликованных в издании, ссылка на казенное учреждение ХМАО-Югры «Центроспас-Югория» обязательна.

Редакция не несет ответственность за рекламную информацию, достоверность информации, предоставленной филиалами. Мнение авторов публикаций не обязательно отражает точку зрения редакции